



CSO INTERNE / PARCOURS HOBBY HORSE

CHALLENGE

du Bousquet

15 FÉVRIER 2026

n°2

GUIDE & INFORMATIONS / MANCHE 2

PHOTOGRAPHE PARTENAIRE



club-hippique-du-bousquet.com



romanevildary.com

PARTENAIRE REPAS



CSO INTERNE / PARCOURS HOBBY HORSE

CHALLENGE

du Bousquet

15 FÉVRIER 2026 n°2

Challenge du Bousquet - CSO Interne

Le Club Hippique du Bousquet organise un Challenge sur 3 manches pour ses adhérents.

La deuxième manche du Challenge 2025-2026 se déroule le dimanche 15 février 2026.

Objectifs du Challenge

Le format du Challenge permet aux cavaliers de se former au CSO sur des épreuves dans un esprit de convivialité.

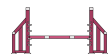
Participer aux Challenges du Bousquet permet de



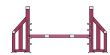
Faciliter la découverte de la compétition en s'amusant.



S'entraîner sur des épreuves à un moindre coût.



Progresser sur des épreuves adaptées à différents niveaux.



Se donner des objectifs



Procurer un projet pédagogique aux parents, clés en main budgétisé et daté.



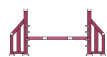


Les épreuves proposées

Le Challenge du Bousquet vous propose différents niveaux d'épreuves de CSO.



Niveau 1 - Barre au sol



Niveau 4 - 65 cm



Niveau 2 - 35 cm



Niveau 5 - 80 cm



Niveau 3 - 50 cm



Chaque manche du Challenge est composée de plusieurs épreuves de différents niveaux.
La liste des épreuves vous sera communiquée le jour du challenge.

Mon premier challenge

Cavalier, cavalière, vous participez à votre premier challenge ?

Voici le déroulement type d'une épreuve :



Présentez-vous 30 minutes avant votre épreuve pour préparer votre poney ou veillez à attendre que le cavalier ou la cavalière précédent(e) vous le confie après son passage.



Participez à la détente pour vous échauffer avant votre passage*



Effectuez votre passage dans le lieu désigné à votre épreuve*

***Vos lieux de détente et de passage seront affichés sur la liste de départ.**



À la fin de votre tour, remettez votre poney au cavalier ou à la cavalière suivante ou prenez soin de vous en occuper.



Participez à la remise des prix pour connaître votre classement.







Challenge : fonctionnement

Classement & Pénalités







Chacune des manches du challenge mènent à un classement respectif.

Les cavaliers sont départagés grâce à un chrono et des pénalités :

 Chaque parcours fonctionne avec un chronomètre différé :
Le chronomètre est déclenché pendant le parcours, les moniteurs vous informeront de la ligne de déclenchement le jour du challenge.

 Les pénalités	Niveau 1	
	2 pts	Barre au sol non franchie
	1 pt	Porte de plots non franchie ou chute d'un plot
	Niveau 2, Niveau 3, Niveau 4 et Niveau 5	
	4 pts	Barre tombée / dérobade

À chaque manche du challenge, tous les cavaliers vont gagner des points selon leurs résultats.*

 Le premier 10 points  Le second 8 points  Le troisième 6 points
 Les classés 4 points  Les non classés 2 points  Les éliminés 1 point

Les points seront cumulés d'une manche sur l'autre.

En fin de saison (lors de la troisième et dernière manche du challenge) les cavaliers ayant comptabilisé le plus de points sur l'ensemble du challenge seront récompensés (les 3 manches sont obligatoires).

*la dernière manche du challenge est récompensée d'un point supplémentaires sur le classement.





Club hippique du Bousquet

Tarifs et responsabilités des participants

Tarif

30€ le parcours - poney/cheval choisi par l'enseignant

(reconnaissance, détente et parcours)

40€ le parcours - avec choix de son poney/cheval

(reconnaissance, détente et parcours)

50% de réduction sur le deuxième tour

45€ 2 parcours - poney/cheval choisi par l'enseignant

(reconnaissance, détente et parcours)

60€ 2 parcours - avec choix de son poney/cheval

(reconnaissance, détente et parcours)

Responsables des enfants

Les enfants sont sous la responsabilité des parents en dehors de leur reconnaissance, détente et parcours.



CSO INTERNE / PARCOURS HOBBY HORSE

CHALLENGE

du Bousquet

15 FÉVRIER 2026

n°2

